




青葉っこの生活の約束(R6)

茨城町立青葉小学校

☆約束を守って、毎日元気に生活しましょう。

登校	<ul style="list-style-type: none">・欠席する場合は、マチコミや連絡帳で学校に知らせます。また、<u>登校班の班長（副班長）</u>にも知らせます。・集合場所やバス停に向かうときは、ヘルメットをきちんとかぶって安全に集まります。・集合場所やバス停には5分前に集まります。 <p>【徒歩】</p> <ul style="list-style-type: none">・登校班で、右側（歩道）を1列で登校します。・道路の横断は、右左右をよく見て、手をあげて渡ります。 <p>【バス】</p> <ul style="list-style-type: none">・バスを待つときはバス停からはみ出したり、ふざけたりしません。・運転手さんにあいさつして、安全にバスに乗ったり降りたりします。・定期券はランドセルに入れておき、いつでも出せるようにして、きまりを守ってバスに乗ります。（車内を汚さない。大声を出さない。窓は開けない。）・バスの中では、<u>シートベルトをしっかりと締め、ヘルメットをきちんとかぶります。</u> <p>【登校後】</p> <ul style="list-style-type: none">・靴はかかとをきちんとそろえて入れます。・7時50分～8時05分の間に登校し、学習用具をきちんとそろえて机の中に入れたり、ランドセルなどをロッカーの中に入れたりします。・朝の活動予定にしたがって行動します。
学習	<ul style="list-style-type: none">・前日に次の日の学習の準備をします。（鉛筆5本、青赤鉛筆は削っておく。）・シャープペン、その他学習に必要なもの、持ってきません。・鉛筆や消しゴム、定規、鉛筆キャップ類はむだなかざりのないものを使います。・筆入れはめいぐるみの形でないものやかざりのないものを使います。（低学年は箱形の筆入れを使いましょう。） <p>習</p> <ul style="list-style-type: none">・授業のノートはむだな絵などが描かれていない物を使います。（連絡帳は中に余計な絵柄のない物を使います。）・必要な物だけを出し、<u>筆入れ（鉛筆キャップを含む）は机の中に</u>しまいます。・背筋を伸ばし、正しい姿勢で学習します。・名前をよばれたら、大きな声で「はい」と返事をし、はっきり答えます。・話を聞くときは、話す人の方を見て聞きます。・タブレットの使用は原則授業中のみです。（授業以外で使いたいときには、先生から許可をもらいます。）
休み時間	<ul style="list-style-type: none">・次の授業の準備をして椅子をきちんと入れてから、休み時間にします。・天気のよいときは、紅白帽子をかぶり、上着をぬいで運動場で元気に遊びます。・雨天時は、室内で工夫しながら静かに過ごします。・特別教室は、先生といっしょに使います。・遊ぶ場所や遊具の使い方のルールを守り、安全に楽しく遊びます。・時間になったら、使った物を元の場所にきちんと片づけ、教室に入ります。

給食	<ul style="list-style-type: none"> 給食セットを用意し、手を石けんやシャボネットできれいに洗います。 給食当番は身支度を整えて、給食の準備をします。当番以外の人でもマスクをして、静かに席について待ちます。 感謝の気持ちをこめて、「いただきます。」「ごちそうさまでした。」のあいさつをします。 よくかんで、好き嫌いをなく食べます。 静かにきれいに片付けます。 給食後、歯をしっかりとみがきます。 
清掃	<ul style="list-style-type: none"> 時間になったら、身支度（上着・スカートは脱いでハーフパンツ、紅白ぼうしをかぶる）を整えてすぐにとりかかります。 順序よく、手早く、協力して時間まで一生懸命に取り組みます。 もくもく清掃（黙働）に心がけます。自分の分担が終わったら、よごれているところを見つけてきれいにします。 清掃用具の後片付けまできちんとし、あいさつをして終わりにします。
服装 ・ 頭 髪	<ul style="list-style-type: none"> 名札をつけ、清潔な服装に心がけます。 標準服を着て登下校します。（寒いときは、防寒着等を身に付けてもよいです。） 校舎内では、標準服か体操服を着ます。防寒着は身に付けません。 寒いときには、上着（ジャケット）の下（中）にカーディガンやセーター、ジャージを着てもかまいません。ただし、<u>カーディガンやセーターを1番上に着ることがないように</u>しましょう。 くつ下は、<u>白・黒・紺とし、デザインや飾りがはでにならないもの</u>とします。また、くるぶしが出る短いソックスは、<u>はきません</u>。 長ズボン、<u>衣料組合で販売されているもの</u>とします。 寒いときには、<u>タイツ、スパッツ</u>を着用します。 体育や外で活動するときは、紅白ぼうしをかぶります。 肌着は、標準服や体操服からはみ出ることのないように着ます。 活動的で清潔感のある髪型にします。 髪飾りや髪をしぼるゴムは、<u>色やデザインがはでにならないもの（黒、紺、茶など）</u>をつけます。
職員室	<ul style="list-style-type: none"> 用事がある人はノックしてドアを開け、「失礼します。〇年の〇〇です。〇〇先生に用事があります。おはようございます。（こんにちは）」と言って、礼をして入ります。 出るときは、「失礼しました。」を言い、礼をして出ます。 先生方が会議中のときは、入りません。 
校舎内	<ul style="list-style-type: none"> 廊下や階段は、静かに右側を歩きます。 お客様や先生に会ったら、あいさつや会釈をします。 時計を見て行動します。 具合が悪くなったら、担任の先生に話し、保健の先生に診てもらいます。

その他	<ul style="list-style-type: none"> ・学校生活に必要な物はない物は、持ってきたり、身につけたりしません。 ・名札はいつもつけています。ただし、登下校のときは胸ポケットにしまいます。 ・ワイシャツやポロシャツにも、<u>名札をきちんとつけます。</u> ・体操服や標準服への着替えは朝の会の前・業間・昼の休み時間・帰りの会前に素早く行います。 ・お守りはランドセルにぶら下げず、ランドセルのポケットに入れます。また、<u>キーホルダーは、学校で配付したもの</u>とします。 ・自分の持ち物（ヘルメットを含む）には必ず名前を書きます。 ・ハンカチ、ティッシュペーパーは、標準服のポケットに入れていつも持っています。 ・くしは持ってきません。 ・リップクリームやハンドクリームを使用する場合は、<u>先生に言ってから、教室で使用し、色や臭いのないもの</u>とします。 ・使い捨てカイロは、貼るタイプのものを使います。 (持つタイプのものは、使用しません。) ・懐中電灯は、防犯・安全面を考え、冬季のみ使用できます。 ・友だちを呼ぶときは、「さん、くん」をつけて呼びます。 
下校	<ul style="list-style-type: none"> ・ヘルメットを正しくかぶります。 ・決められた時刻までに通学班、バスごとに集合します。 ・方面別の通学班で、一列で通学路を通って帰ります。 ・元気にあいさつをしてバスに乗ったり、降りたりします。 ・途中で遊んだり、ふざけたり、より道はしません。 ・交通ルールを守り、安全に下校します。

学校外	<ul style="list-style-type: none"> ・遊びに行くときは、家の人に「だれと、どこへ、何時に帰るか」を話してから出かけます。また、るすの家には遊びに行きません。 ・危険な場所では遊びません。また、危険な遊びはしません。 ・道路では遊びません。 ・道路への飛び出しはしません。 ・「イカのおすし」を守り、知らない人に声をかけられても、絶対についていきません。
自転車 の 乗り 方	<ul style="list-style-type: none"> ・ヘルメットを必ずかぶって自転車に乗ります。 ・乗る前には必ず「フタはしゃべる」の安全点検をします。 ・車の多い所や見通しの悪い所は、特に注意して乗ります。 ・二人乗りや横に並んで走る、手ばなし乗り、ジグザグ乗り、競走など、危険な乗り方はしません。 ・道路を横断するときや広い道に出るときには、必ず一時停止します。 <p>＜自転車に乗れる範囲＞</p> <div style="border: 1px dashed black; padding: 10px;"> <ul style="list-style-type: none"> ☆ 1・2年生は<u>自宅の庭・自宅の周囲</u>で乗ります。 ☆ 3・4年生は<u>自宅から1 km以内</u>で乗ります。 ☆ 5・6年生は<u>自宅から3 km以内</u>で乗ります。 ※ ただし、保護者がいっしょの場合は保護者の判断にまかせます。 </div>